

PayForex танилцуулга

QUEEN BEE CAPITAL

2020.5



160253 Гадаад гуйвуулга Payforex

PayForex нь гадаад мөнгөн гуйвуулгыг 30 гаруй төрлийн валютаар дэлхийн 200 гаруй улс орнуудын банкны дансанд мөнгөн гуйвуулга хийх боломжтой.

Гүйлгээний үйл явц

Хямд, Хурдан, Найдвартай, Хялбар, Тохиромжтой

01



Данс нээлгэх

Та өөрийн имэйл хаяг эсвэл гар утасны дугаараар хялбархан хэрэглэгчээр бүртгүүлэх боломжтой. Бүртгэлийн хураамж, жилийн хураамж байхгүй! Үүнийг та туршаад үзээрэй.

0₮



02



Хэрэглэгчээр бүртгүүлэх

Хэрэглэгчээр бүртгүүлсний дараа хувийн мэдээлэлтэй бичиг баримт, өөрийн My Number (Оршин суух дугаар) эсвэл байгууллагын дугаарыг баталгаажуулах баримт бичгийг ирүүлнэ үү.

1 өдөр

03



Төлбөр

Шилжүүлэх мөнгийг Японы иенээр хүлээн авна.

1.Банкаар шилжүүлэх 2.Convenience store буюу (Сүлжээ дэлгүүрээр төлөх)3.Pay-Easy ATM 4.Хурдан төлбөр

Хялбар

04



Мөнгөн шилжүүлэг

Шилжүүлэх улс, валют, хэмжээ, зорилго гэх мэт мэдээллийг оруулаад гүйлгээний нууц үгийг оруулан захиалгыг баталгаажуулна уу.

Хурдан

01.02 Хэрэглэгчийн данс нээх

Эхлээд та хэрэглэгчээр бүртгүүлэх (данс нээх) хэрэгтэй.

Яаж холбоо барих вэ



Утсаар лавлагаа авах

+81 3 6809 2785
(Ажлын өдрүүд 9: 30-18: 30)



Ухаалаг гар утсаар өргөдөл гаргах

<http://www.payforex.net/>



Үйлчилгээний онцлог

365 ӨДӨР х 24 цаг

Хэзээ ч, хаанаас ч шилжүүлэх боломжтой



Хямд шимтгэл

Хамгийн багадаа үнэгүй шилжүүлэх боломжтой



Ажлын 2-3 хоногт

хүлээн авна

Мөнгөө шилжүүлснээс хойш ажлын 2-3 хоногийн дотор хүлээн авах боломжтой.



И-мэйл хаягаар өргөдөл гаргах 1/3

- ① И-мэйл хаягаа оруулна уу.
- ➔
- ② Ижил и-мэйл хаягаа дахин оруулна уу.
- ➔
- ③ Хүлээн авсан мэйл доторх холбоосыг нээнэ үү.
- ➔
- ④ Нууц үг тохируулна уу. (Үсэг ба тооны хослол)




【PayForex】ユーザー登録受付のお知らせ

このたびはユーザー登録をお申込みいただき、ありがとうございました。

● ステップ1
以下のURLをクリックし、パスワードを設定のうえログインしてください。(ユーザーアクティブリンク)
https://www.payforex.net/smyrsv/sloginactive.aspx?id=20200225164454_a84afa5d24fb4618baa520ea7af01228f&lang=ja-jp
(このリンクはアクティブ後、無効になります。)

● ステップ2
口座開設いただく場合は、ログイン後「取引有効手続」へお進みください。
「取引有効手続」への流れは、以下URLをご確認ください。
<https://www.payforex.net/wqinf/flow/>

「よくある質問」
<https://www.payforex.net/wqinf/topqa/>

今後ともPayForexのご愛顧をよろしくお願い申し上げます。

※ 注意: このメールは配信専用です。このメールに返信しないで下さい。
お問い合わせの場合は、以下へお願い致します。

〒100-0001 東京都千代田区千代田1-1-1
クイーンビーキャピタル株式会社



- ⑤ “Идэвхжүүлэх” дээр дарна уу.
- ➔
- ⑥ Хувийн дансыг сонгоно уу.
- ➔
- ⑦ Хувийн мэдээллийг оруулна уу.






И-мэйл хаягаар өргөдөл гаргах 2/3

НЭЭХ
ҮЙЛ ЯВЦ



取引有効手続 (個人)

1 > 2 > 3 > 4

【お客様情報】

*国籍
選択してください

*氏名 (漢字/半角英字)
例: 山田 太郎

*フリガナ (全角文字)
例: ヤマダ タロウ

*ローマ字 (半角英字)
例: YAMADA TARO

*性別
選択してください

*郵便番号
〒 例: 111-2222

*都道府県
選択してください

Иргэншил сонгох

Овог, нэр

Хүйс

Зип код, муж



*都道府県市区町村
例: 北海道札幌市北区十八条西

*丁目・番地・号 マンション名部屋号
例: 18丁目30番20

*電話番号
例: 08012345678

*職業
選択してください

*年取/世帯年取
選択してください

*秘密の質問
選択してください

*秘密の質問の答え

入力情報を確認 >

Гэрийн хаяг

Утасны дугаар

Мэргэжил

Жилийн орлого

Нууц асуулт ба
хариулт

⑨ "Зөвшөөрөх" -г сонгож, бүртгэх товчийг дарна уу.



① 利用規約に承諾・同意する。
② 反社会的勢力ではないことの表明・確約に関する規則に同意する。
③ 外国PEPs(外国の政府等において重要な公的地位にある者等)に該当する場合は、サポートデスクまでご連絡ください。

上記内容に同意します

登録

戻る <

⑩ Файлыг сонгож хавсаргах (Нүүр талын зураг)



本人確認書類の提出

個人番号(マイナンバー)カード(表面)をご提出ください。

見本 SAMPLE

ファイル選択

次へ >

ほかの提出方式

⑪ Файлыг сонгож хавсаргах (Ар талын зураг)



本人確認書類の提出

個人番号(マイナンバー)カード(裏面)をご提出ください。

見本 SAMPLE

ファイル選択

次へ >

12 Хувь хүнийг баталгаажуулах баримт бичиг

• 1. Таныг баталгаажуулах баримт бичиг

2 төрөл

Жолоочийн үнэмлэх, паспорт, оршин суух үнэмлэх гэх мэт.



• 2. My Number-ийг баталгаажуулж болох баримт бичиг

1 төрөл

Мэдэгдэх карт, Хувийн дугаарын карт, оршин суугчийн тодорхойлолт (хувийн дугаар бичигдсэн)

13

Баримт бичгийг хянан үзэх хүртэл түр хүлээнэ үү. (Ажлын 1- ээс 2 өдөр)




14

Та гүйлгээний нууц үгийг хүлээн авах болно.

Дугтуй шуудан



Хавсаргасан материалууд



Гүйлгээний нууц үг нь 6 оронтой тоо юм.

Хүлээн авагч эзгүй байсан тохиолдолд үлдээх зурвас



Гар утасны дугаараар өргөдөл гаргах 1/3

① Гар утасны дугаараа оруулж, дараагийнх руу явна уу.



新規ユーザー登録


メールアドレス / 日本携帯電話番号

次へ

Googleで新規登録

Yahoo!JAPANで新規登録

LINEで新規登録



② SMS-р хүлээн авсан баталгаажуулах кодыг оруулж нууц үг тохируулна уу.



新規ユーザー登録

携帯電話番号


認証コードを入力

認証コード取得

パスワード入力 (8桁~16桁半角英数字)

パスワード (確認)

登録



③ Данс идэвхжүүлэхийг товшиж акаунтийг нээнэ үү.



myPay

口座開設は、まだ完了していません。

口座有効化

スピード送金

通常送金

E-ウォレット

入金

両替

ATM出金

Pコイン

海外携帯チャージ

④ Хувийн данс сонгоно уу.




取引有効手続

口座の種類を選択してください。

個人口座

法人口座



⑤ Хувийн мэдээллээ оруулна уу.



取引有効手続 (個人)

【お客様情報】

国籍

氏名 (漢字/半角英字)

フリガナ (全角文字)

ローマ字 (半角英字)

性別

郵便番号

Гар утасны дугаараар өргөдөл гаргах 2/3

НЭЭХ
ҮЙЛ ЯВЦ

取引有効手続 (個人)

1 > 2 > 3 > 4

【お客様情報】

*国籍
選択してください

*氏名 (漢字/半角英字)
例: 山田 太郎

*フリガナ (全角文字)
例: ヤマダ タロウ

*ローマ字 (半角英字)
例: YAMADA TARO

*性別
選択してください

*郵便番号
〒 例: 111-2222

*都道府県
選択してください

Иргэншил сонгох

Овог, нэр

Хүйс

Зип код, муж

*都道府県市区町村
例: 北海道札幌市北区十八条西

*丁目・番地・号 マンション名部屋号
例: 18丁目30番20

*電話番号
例: 08012345678

*職業
選択してください

*年収/世帯年収
選択してください

*秘密の質問
選択してください

*秘密の質問の答え

入力情報を確認

Гэрийн хаяг

Утасны дугаар

Мэргэжил

Жилийн орлого

Нууц асуулт ба хариулт

⑨ "Зөвшөөрөх" -г сонгож, бүртгэх товчийг дарна уу.

① 利用規約に承諾・同意する。
② 反社会的勢力ではないことの表明・確約に関する規則に同意する。
③ 外国PEPs(外国の政府等において重要な公的地位にある者等)に該当する場合は、サポートデスクまでご連絡ください。

上記内容に同意します

登録

戻る

⑩ Файлыг сонгож хавсаргах (Нүүр талын зураг)

本人確認書類の提出

個人番号(マイナンバー)カード(表面)をご提出ください。

見本 SAMPLE

ファイル選択

次へ

ほかの提出方式

⑪ Файлыг сонгож хавсаргах (Ар талын зураг)

本人確認書類の提出

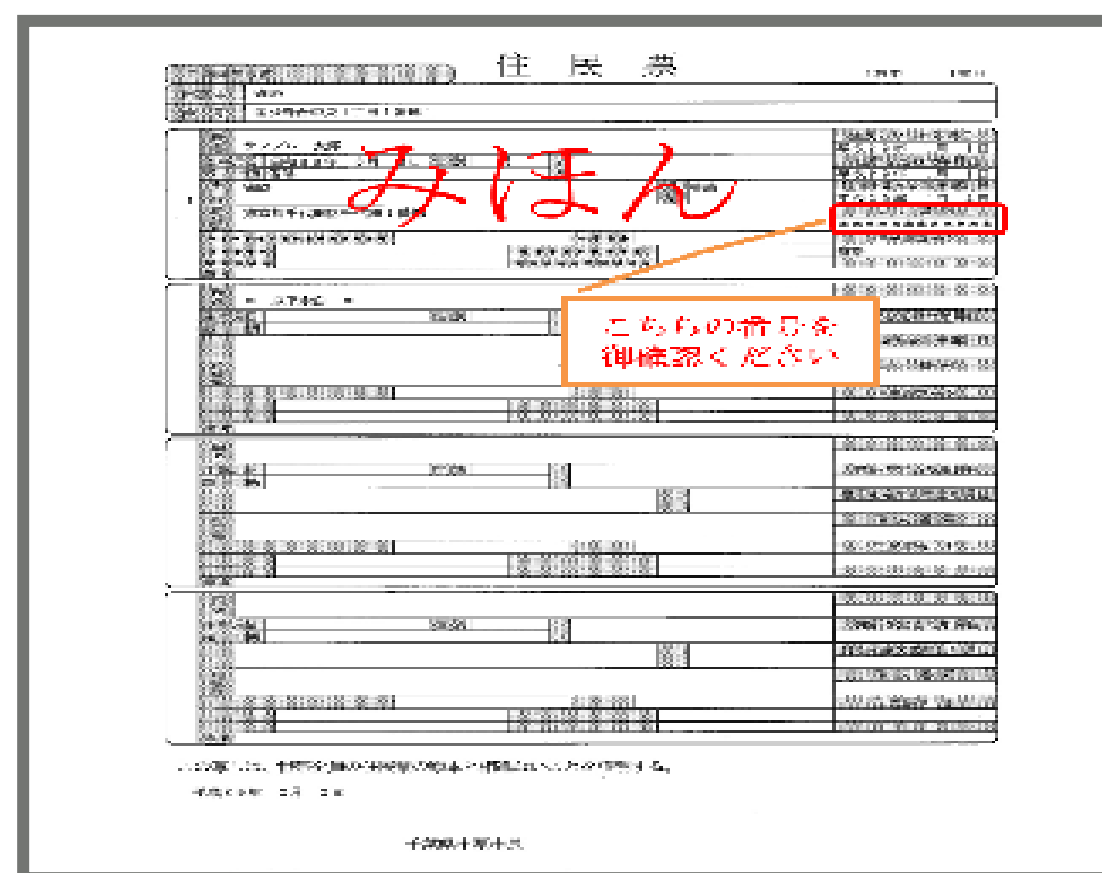
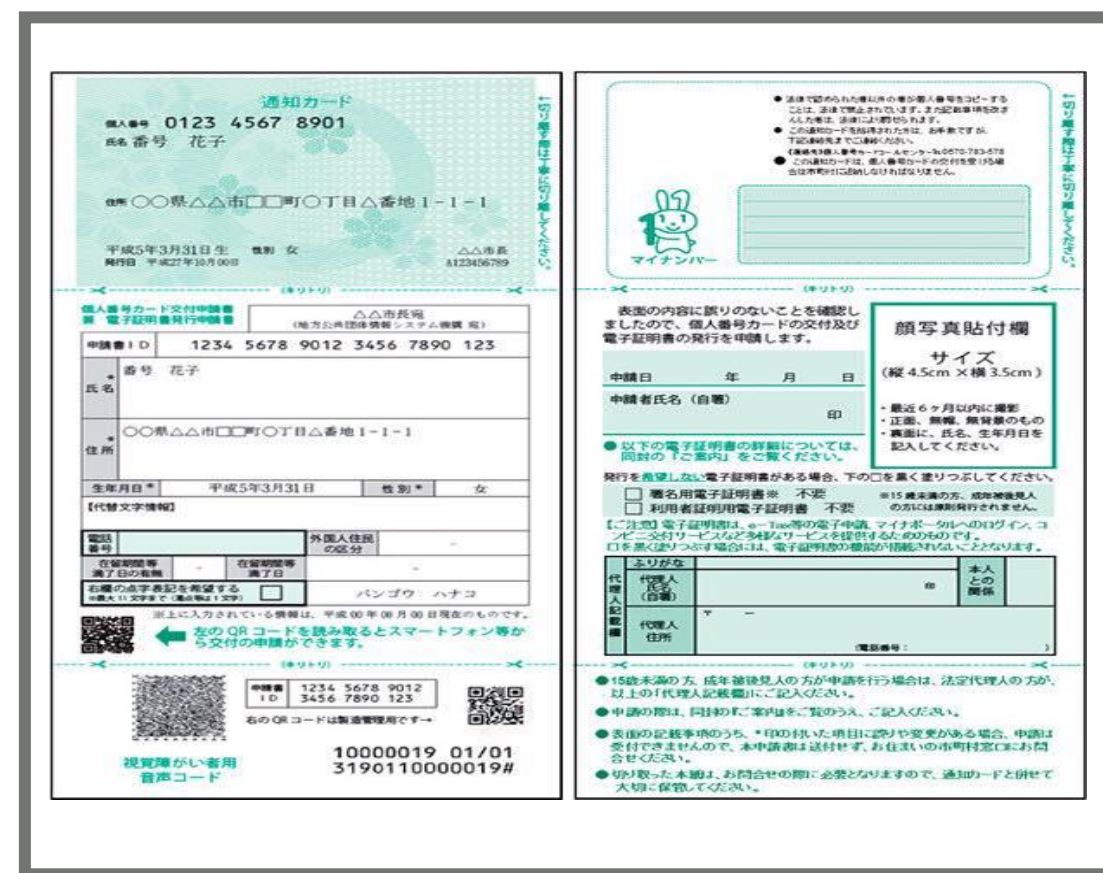
個人番号(マイナンバー)カード(裏面)をご提出ください。

見本 SAMPLE

ファイル選択

次へ

12 Хувь хүнийг баталгаажуулах баримт бичиг




13 Баримт бичгийг хянан үзэх хүртэл түр хүлээнэ үү. (Ажлын 1- ээс 2 өдөр)



14 Та гүйлгээний нууц үгийг хүлээн авах болно.

Дугтуй шуудан

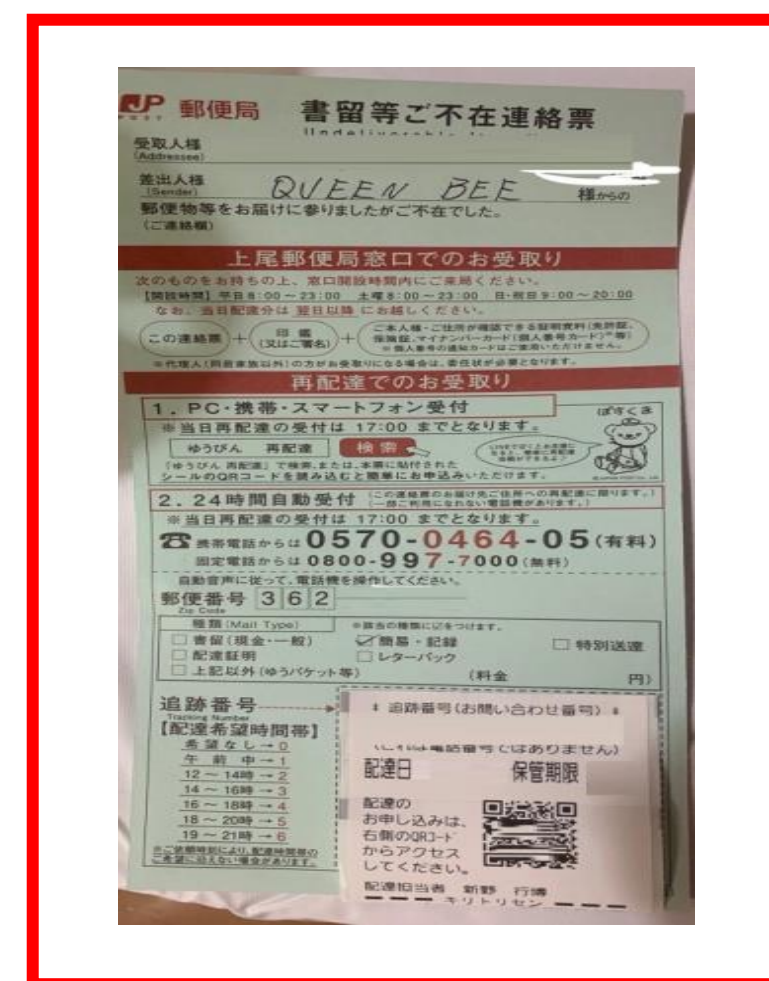


Хавсаргасан материалууд




Гүйлгээний нууц үг нь 6 оронтой тоо юм.

Хүлээн авагч эзгүй байсан тохиолдолд үлдээх зурвас



03. Төлбөр

Шилжүүлэх мөнгийг Японы иенээр хүлээн авна



Төлбөрөө myPay ашиглан Convenience store-д захиалга хийвэл QR код гарч ирнэ. Ойролцоох терминалаас процедурыг хийж, төлбөрийн дүнг кассаас төлнө үү. Энэ нь шууд MyPay-д тусгагдах болно.



Seicomart



01

Convenience store
төлбөр

MyPay-гээр Convenience store-д төлбөрийн захиалга хийхэд баталгаажуулах дугаар гарч ирнэ. Pay-easy-г ашиглах боломжтой банкууд, дэлгүүрт суурилуулагдсан АТМ-ээс төлбөрийг хийнэ үү. Энэ нь шууд MyPay-д тусгагдах болно.



02

Pay-easy ATM



Гуйвуулга хийх дүнг "SMBC Банкны харилцагчийн данс" эсвэл "Төлбөрийн бусад данс"-руу шилжүүлнэ үү.



三井住友銀行

MIZUHO

ゆうちょ銀行



楽天

住信SBIネット銀行

03

Банкны
шилжүүлэг

Сонгосон төлбөрт суурилсан санхүүгийн байгууллагуудын интернет банкны вэб сайтад зочлоорой. Онлайн банкны нууц үгээ бэлдэж, төлбөрийн хэмжээг зааврын дагуу төлнө үү.

ジャパンネット銀行

楽天銀行

セブン銀行

住信SBIネット銀行

じふ銀行

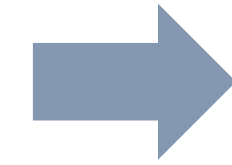
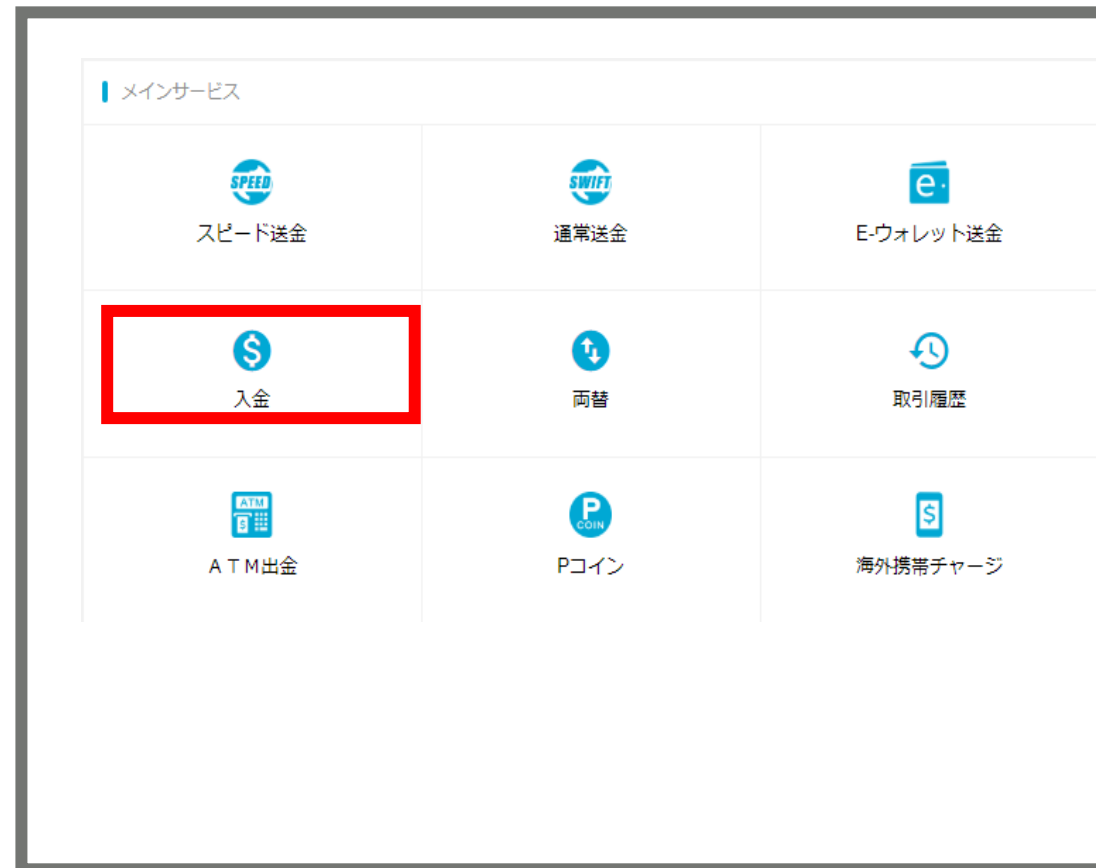
イオン銀行

04


Хурдтай
төлбөр

Хэрхэн Convenience store (Сүлжээ дэлгүүрээр) төлбөр хийх вэ

① Төлбөрийг сонгоно уу.



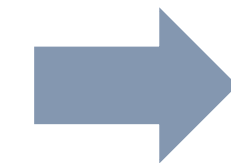
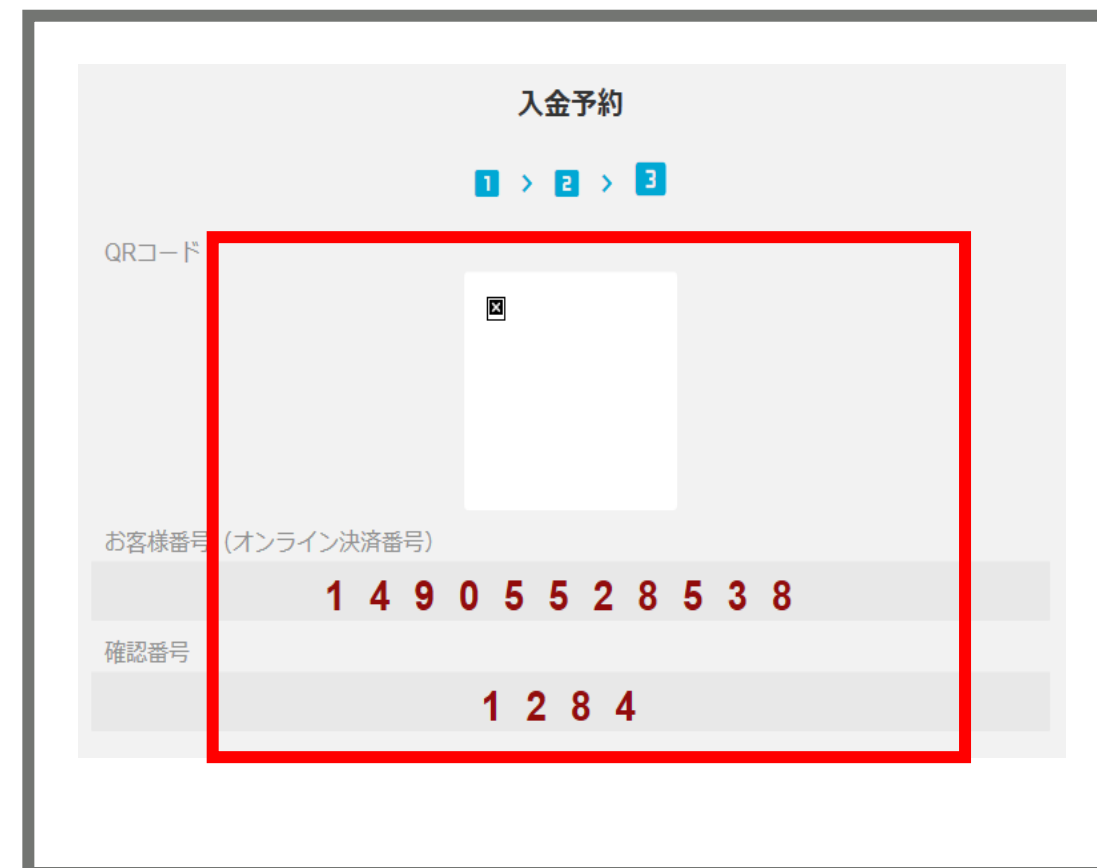
② “Convenience store-д төлөх”-ийг сонгоно уу.



③ Тантай ойрхон дэлгүүр ба төлбөрийн дүнг сонгоно уу.



④ Захиалгын дугаарыг тэмдэглэж хадгална уу.

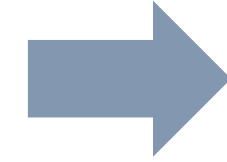


⑤ Таны сонгосон Convenience store-д төлбөрөө төлнө үү.



Pay-easy ATM-д хэрхэн төлбөр хийх вэ?

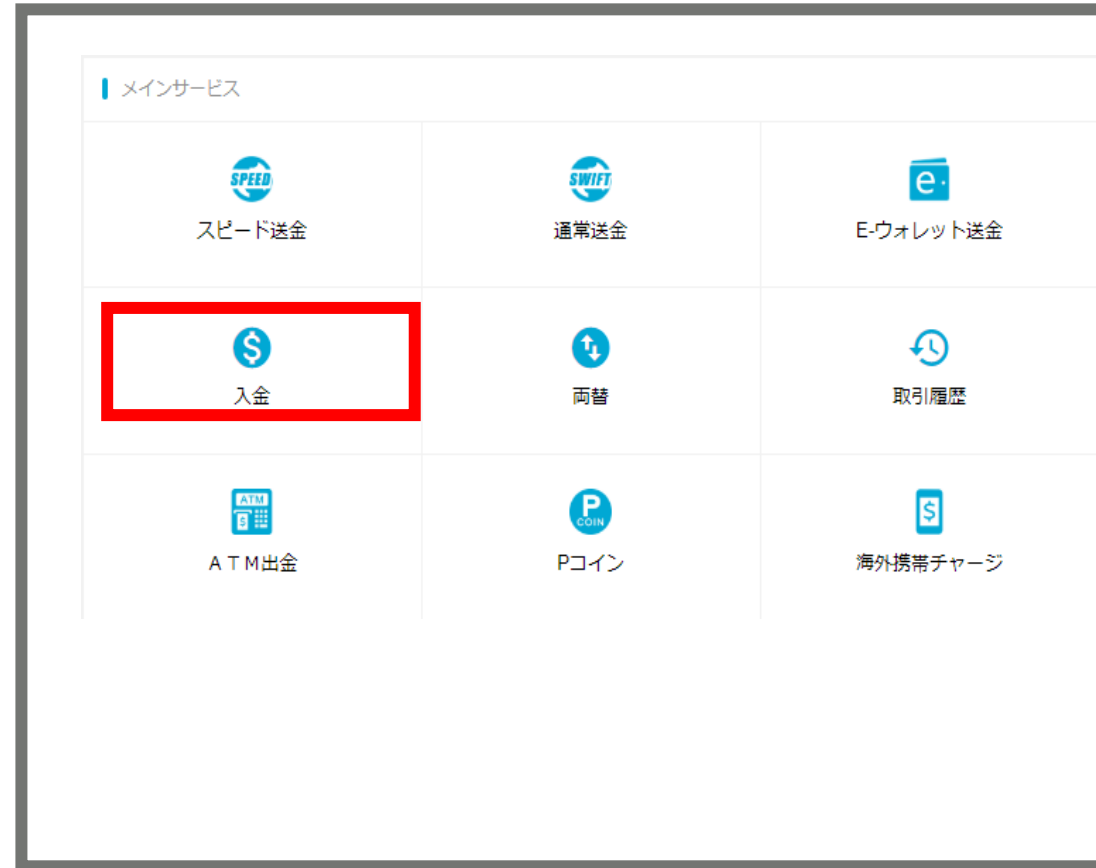
① Төлбөрийг сонгоно уу.



② "ATM Pay-easy"-г сонгоно уу.

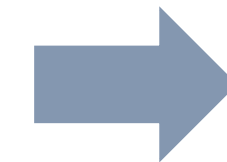


③ Төлбөрийн дүнг оруулна уу.



④

Захиалгын дугаарыг тэмдэглэж хадгална уу.



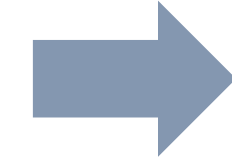
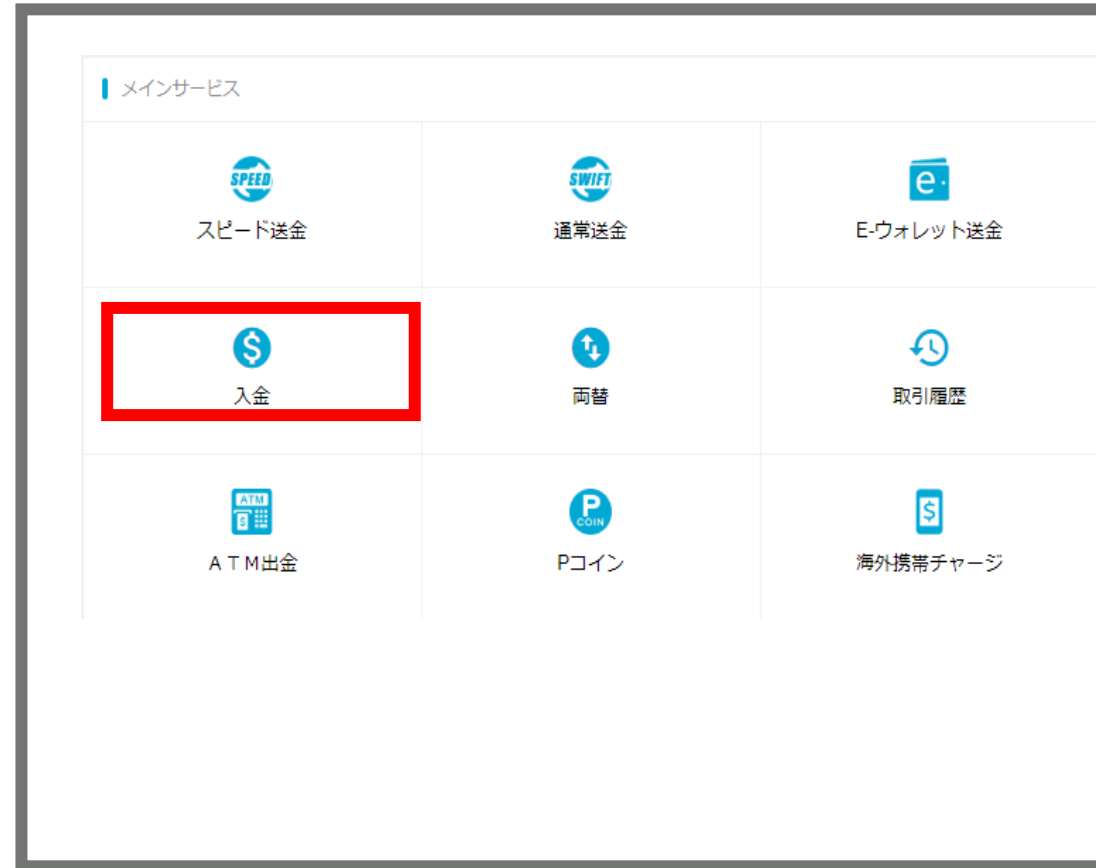
⑤

ATM дэлгэцээс төлнө үү.

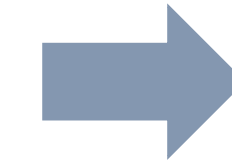


Банкны төлбөрийн үе шат

① Төлбөрийг сонгоно уу.



② Банкны төлбөр сонгоно уу.



③ Төлбөрийн дүнг оруулна уу.

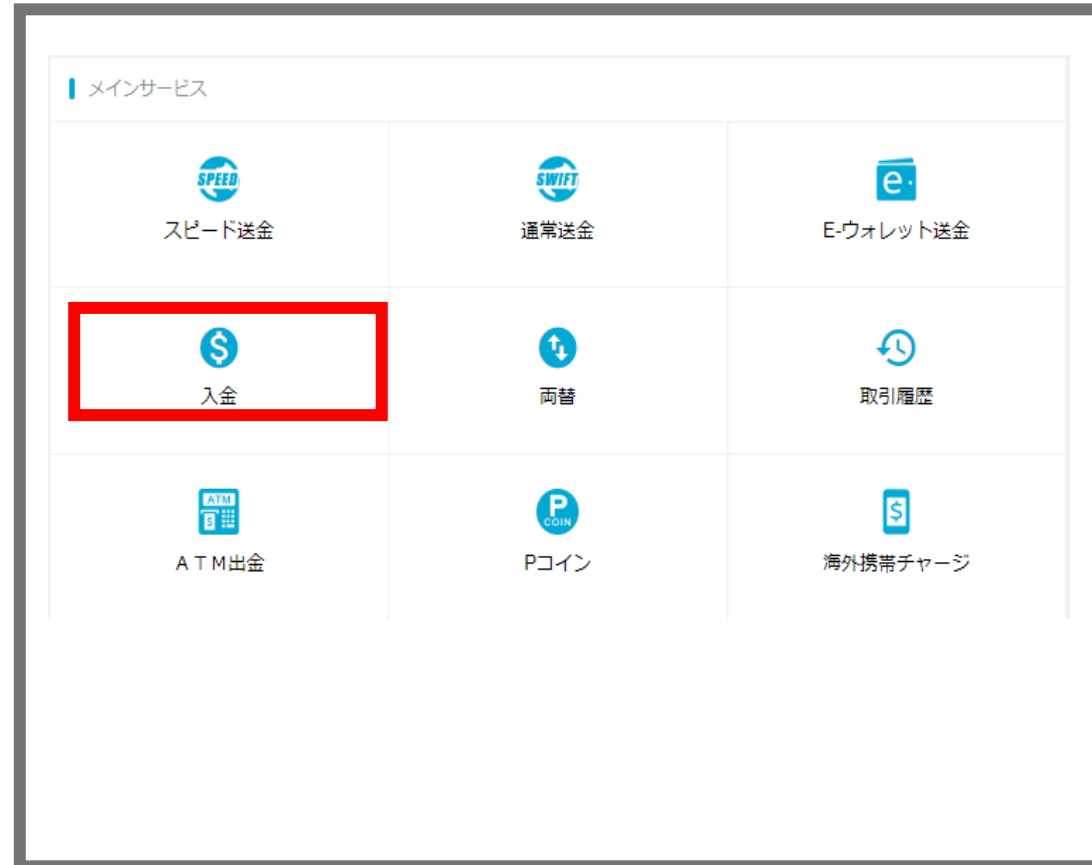


④ Аль нэг банкны данс руу оруулна уу.



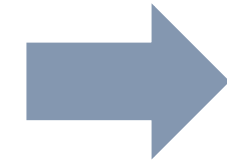
Хурдан төлбөр хийх үе шат

① Төлбөрийг сонгоно уу.



メインサービス

- スピード入金
- 通常入金
- E-ウォレット入金
- 入金**
- 両替
- 取引履歴
- ATM出金
- Pコイン
- 海外携帯チャージ




② Хурдан төлбөр сонгоно уу.



入金方法選択

- スピード入金** 回300万以下
- コンビニ入金 回30万以下
- ATM Pay-easy 回100万以下
- 銀行口座入金 上限なし



③ Төлбөрийн дүнг оруулна уу.



スピード入金

金額入力はこちら 手数料: ¥-

100,000 JPY	500,000 JPY	1,000,000 JPY
2,000,000 JPY	3,000,000 JPY	入金額入力

合計支払額 0

① 1回の入金限度額は200円から300万円まで。
② 入金元金融機関でパスワードカード等がある場合はご注意ください。

入金手続きへ

戻る

④ Төлбөрийн захиалга руу үргэлжлүүлнэ үү.



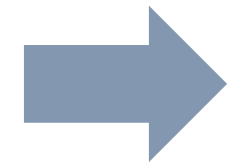
入金予約

入金予約情報を確認してください。

入金額 100,000 手数料 200 JPY 合計支払額 100,200 JPY

入金予約

戻る



⑤ Сонгосон төлбөрийн эх үүсвэр болох санхүүгийн байгууллагын интернэт банкны зааврын дагуу төлбөрөө хийнэ үү.



入金予約

取納機関番号 58021

お客様番号 14905559785

確認番号 1284

重要なお知らせ

入金を予約しました。銀行、コンビニのATMから入金手続きをお願いします。

OK



入金予約

取納機関番号 58021

お客様番号 14905559785

確認番号 1284

取納機関 PayEasy

入金期限 2020/02/28 23:59 (残り: 2日 10時 27分)

入金額 100,000 手数料 200 JPY 合計支払額 100,200 JPY

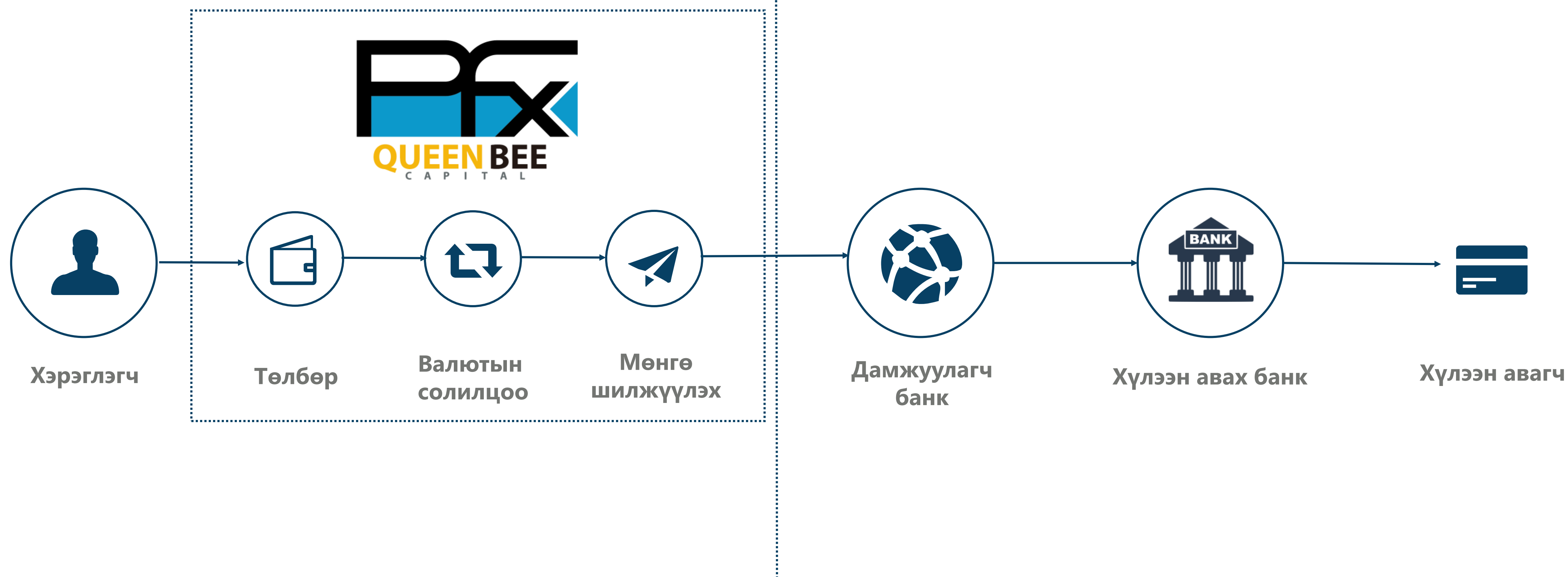
印刷

04. Шилжүүлэг

PayForex-т төлбөр хүлээн авагч, шилжүүлэг хийх валют, хэмжээ, зорилго гэх мэт зүйлийг оруулаад гүйлгээний нууц үгийг оруулж шилжүүлнэ.

Япон

Гадаад



Хурдан шилжүүлэг хийх үе шат

① Хурдан шилжүүлгийг сонгоно уу.

メインサービス

- スピード送金
- 通常送金
- E-ウォレット送金
- 入金
- 両替
- 取引履歴
- ATM出金
- Pコイン
- 海外携帯チャージ

② Улсаа сонгоно уу.

スピード送金

中国	香港	ベトナム	マレーシア	ネパール
フィリピン	パキスタン	タイ	バングラデシュ	イギリス
欧州連合 (EU)	韓国	インドネシア	ミャンマー	オーストラリア
シンガポール	インド	トルコ	スリランカ	モンゴル国
ブラジル	カンボジア	通常送金		

③ Шилжүүлгийн мэдээллийг оруулна уу.

受取人: 未登録

送金金額: 全額送金 USD 米国ドル

送金目的: 選択してください

着金額指定サービス (2,500 JPY)

送金証明書送付サービス (10 P)

海外送金規約の同意

次へ

- Хүлээн авагчийг сонгох
- Шилжүүлэх мөнгөн дүн
- Шилжүүлгийн зорилгыг сонгох
- Баримт бичиг шаардлагатай бол сонгох
- Зөвшөөрөх-ийг сонгоно уу.
- Дараагийнх руу явна уу.

④ Дараагийнх руу явна уу.

สรุปธุรกรรม

ข้อมูลผู้รับเงิน

วิธีการชำระเงิน

จุดประสงค์ในการโอนเงิน

ใบรับรองการโอนเงินระหว่างประเทศจะถูกส่งอัตโนมัติ

ยอดเงินโอน

อัตราการแลกเปลี่ยน

จำนวนเงินที่ต้องการแลก

ค่าธรรมเนียมในการโอน

ยอดเงินทั้งหมดที่ควรชำระ

ส่งไป

⑤ Гүйлгээний кодыг оруулна уу.

ยอดเงินโอน 0.28

ยอดรวมบางส่วน 801 JPY

วิธีการชำระเงิน

ยอดเงินคงเหลือ: JPY

ฝากเงินด่วน (speed) ค่าธรรมเนียมในการฝาก: JPY

รหัสผ่านสำหรับทำธุรกรรม

การโอนเงิน

※Гүлгээний код нь энд байна※

QR Code

0120-908-774

⑥ Гүйлгээ хийгдсэн байна

โอนเงินระหว่างประเทศ

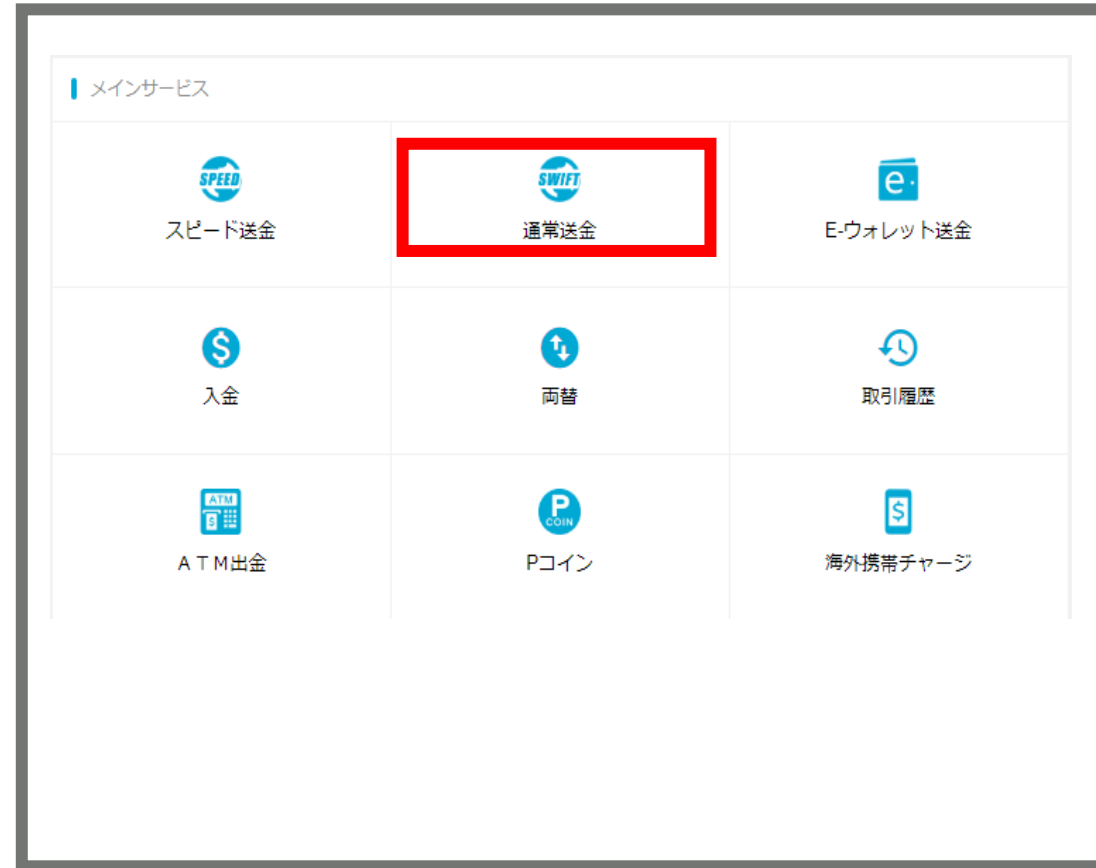
โอนเงินเรียบร้อยแล้ว

ขอบคุณที่ใช้บริการPayForex

โอนเงินอีกครั้ง

Ердийн шилжүүлэг хийх үе шат

① Ердийн шилжүүлгийг сонгоно уу.



メインサービス

- スピード送金
- 通常送金**
- E-ウォレット送金
- 入金
- 両替
- 取引履歴
- ATM出金
- Pコイン
- 海外携帯チャージ

② Хүлээн авагчийн дансыг бүртгүүлнэ үү.



通常送金

1 > 2 > 3 > 4

受取人
未登録 

送金金額 全額送金 USD 米国ドル

USD 残高: 0.00 手数料: 0 JPY [送金金額入力 \(円貨指定\)](#)

送金目的
選択してください

着金額指定サービス (2,500 JPY)

送金証明書送付サービス (10 P)

[受取人への情報入力はこちら](#)

③ Хүлээн авагчийн дансны мэдээллийг оруулаад үргэлжлүүлнэ үү.



受取人口座登録

1 > 2 > 3 > 4

個人/法人
個人口座

*受取人名
例) JOHN SMITH

受取人住所 (国)
日本

*受取人住所
例) ONARIMONYUSEN BLD. 13F, NISHISHIMBASHI, MINATO-KU, TOKYO, JAPAN

受取銀行 (国)
日本

*受取銀行名
例) CHINA CONSTRUCTION BANK

*受取銀行名
例) CHINA CONSTRUCTION BANK

*支店名(支店名がない場合は「NA」と入力)
例) BEIJING BRANCH

*口座番号/IBAN
例) 545569783234589

銀行コード (種別)
SWIFT

*銀行コード
例) PCBCCNBJBJX

[中継銀行を指定する](#)

[次へ](#)

[戻る](#)

④ Бүртгэхийг сонгоно уу.



登録情報

受取人名 ABC

受取人住所 (国) USA

受取人住所 198 IDJIN DIFHVFR

受取銀行 (国) Vietnam

受取銀行名 INHJ BANK

受取支店名 NA

口座番号/IBAN 12356789

銀行コード SWIFT W3RTGTG

海外送金に同意して承認する

登録

[戻る](#)

⑤ Шилжүүлгийн мэдээллийг оруулж, дараагийнх руу явна уу.



通常送金

1 > 2 > 3 > 4

受取人
TEH YGHIU Japan 

送金金額 全額送金 USD 米国ドル

USD 残高: 0.00 手数料: 0 JPY [送金金額入力 \(円貨指定\)](#)

送金目的
選択してください

着金額指定サービス (2,500 JPY)

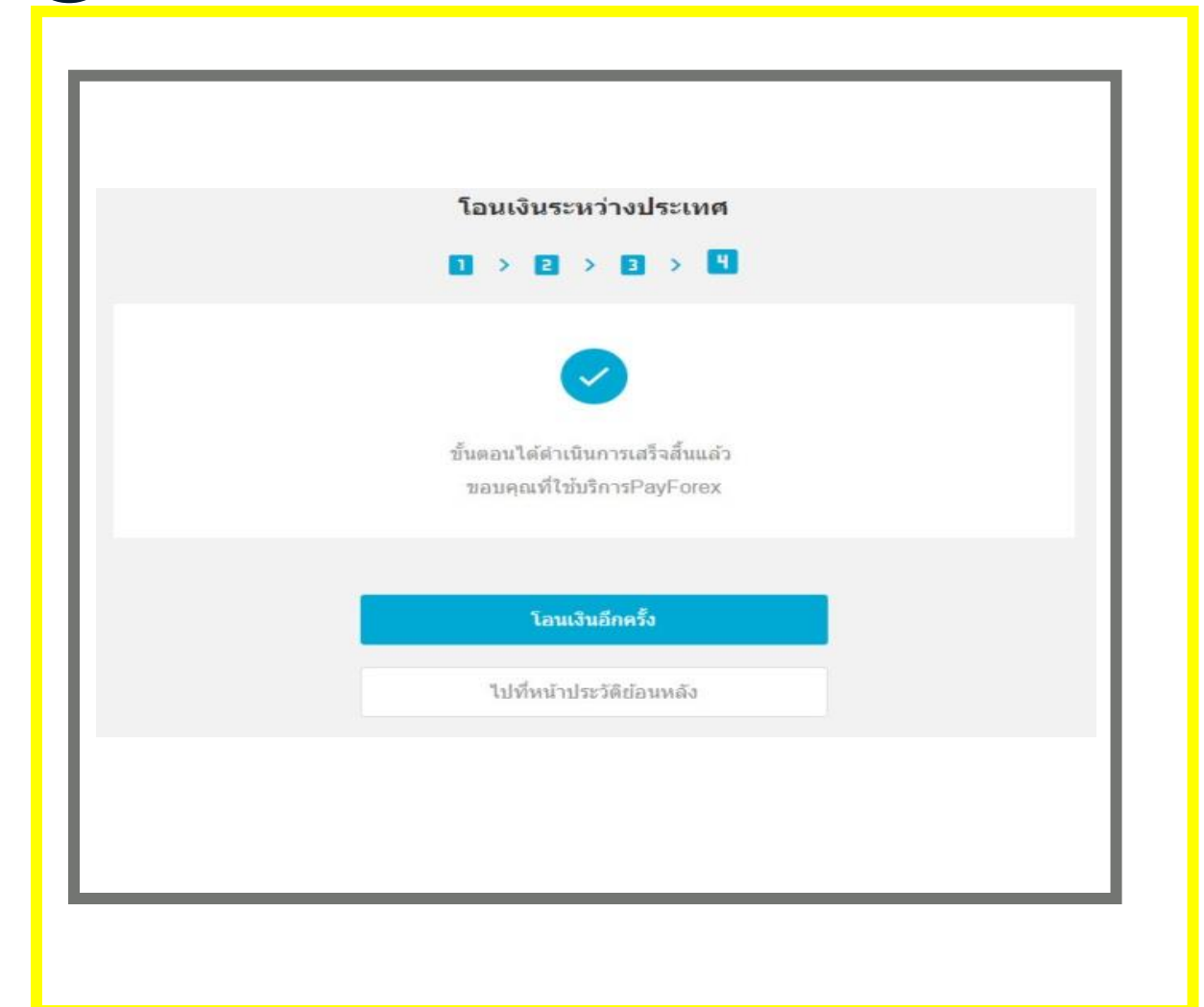
送金証明書送付サービス (10 P)

海外送金規約の同意

[受取人への情報入力はこちら](#)

次へ

⑥ Гүйлгээ хийгдсэн байна



โอนเงินระหว่างประเทศ

1 > 2 > 3 > 4

✓

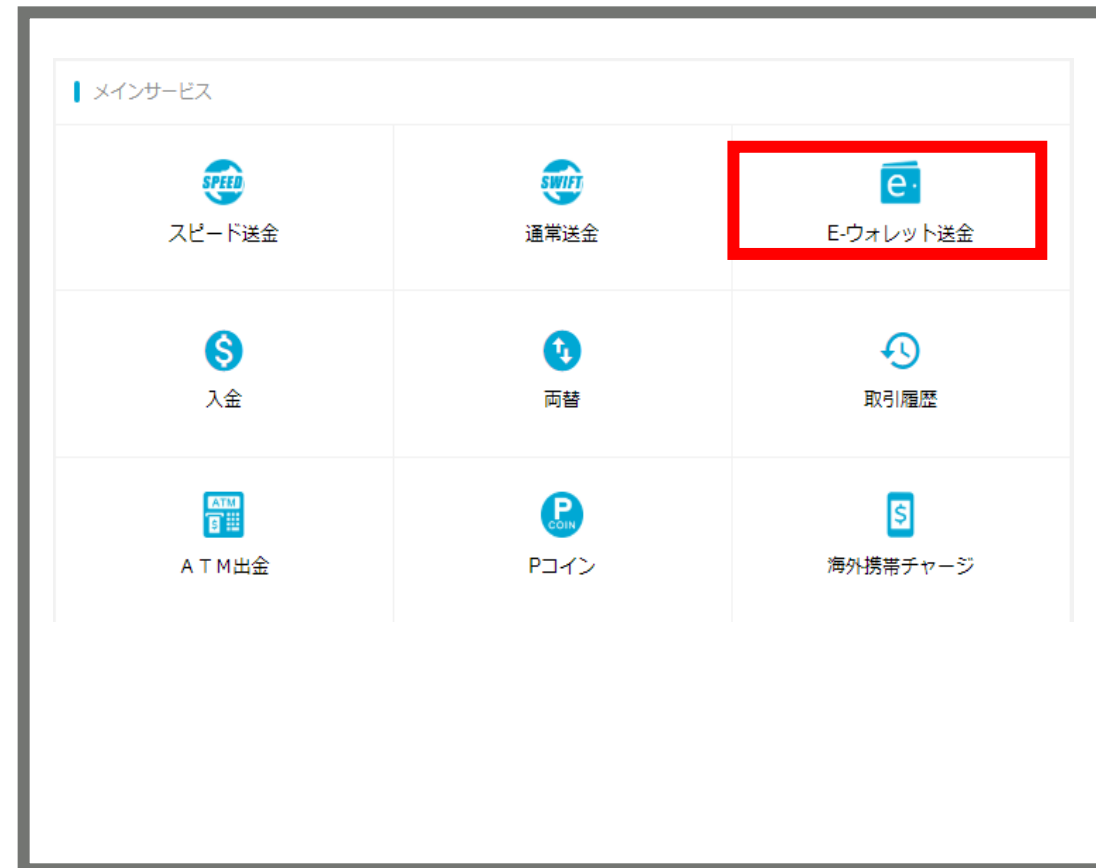
ขั้นตอนได้ดำเนินการเสร็จสิ้นแล้ว
ขอบคุณที่ให้บริการPayForex

โอนเงินอีกครั้ง

ไปที่หน้าประวัติย้อนหลัง

Цахим түрийвчээр хэрхэн шилжүүлэх вэ

① И-түрийвчний шилжүүлгийг сонгоно уу.



② И-түрийвчинд дансаа бүртгүүлнэ үү.



③ Улсаа сонгож, дараагийнх руу явна уу.



④ Хүлээн авагчийн дансыг бүртгүүлнэ үү.



⑤ Бүртгүүлэх дээр дарна уу



⑥ И-түрийвчний дансны бүртгэл дууссан





THANKS FOR WATCHING



info@queenbeecapital.com



+81 3 6809 2785